

# NÁVOD K POUŽITÍ

TELESKOPICKÝ PODAVAČ PŘEDMĚTŮ

# 714



## POUŽITÍ

Podavač předmětů tvoří součást řady kompenzačních pomůcek pro tělesně postižené osoby a osoby se sníženou schopností mobility. Své využití nachází zejména tam, kde pacient vzhledem ke svému zdravotnímu stavu není schopen uchopit předměty, které nejsou v dosahu jeho rukou. Podavač usnadňuje pacientům běžné úkony a zároveň eliminuje možné riziko při těchto úkonech a zvyšuje jejich soběstačnost.

## POPIS

Konstrukce podavače je vyrobena z hliníku, na jedné straně doplněna ergonomickou plastovou rukojetí a na druhé plastovým úchopem s protiskluzovou úpravou a magnetkou.

## BEZPEČNOSTNÍ UPOZORNĚNÍ

Před používáním podavače si pečlivě přečtěte návod k použití a v případě jakýchkoliv nejasností kontaktujte vašeho dodavatele.

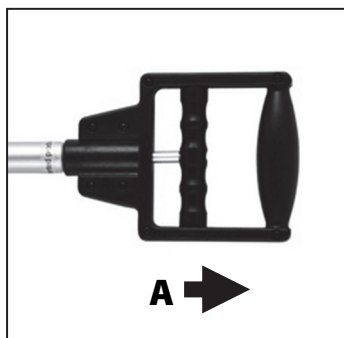
Před používáním podavače konzultujte jeho vhodnost s ošetřujícím lékařem.

Při manipulaci nebo skládání postupujte opatrně, aby nedošlo k zachycení a úrazu prstů.

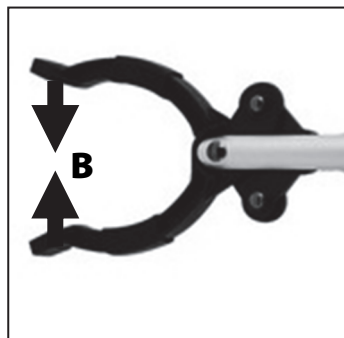
Podavač požívejte pouze k účelům, k jakým je určen.

## UCHOPENÍ PŘEDMĚTU A NASTAVENÍ PODAVAČE:

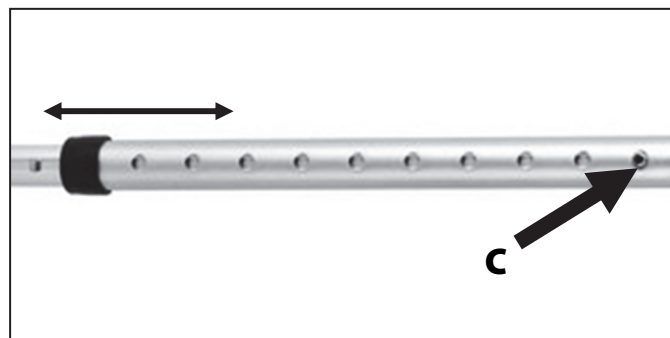
Stisknutím spouště (A) aktivujete mechanismus, který sevře čelist (B) na konci ramene, díky čemuž lze uchopit předměty, které by normálně byly mimo dosah uživatele. Pro nastavení délky podavače, zmáčkněte pojistku (C) a tahem/tlakem nastavte požadovaný dosah. Pojistku pak nechte samovolně zapadnout do zvoleného otvoru.



Stisknutí spouště



Sevření čelisti



Nastavení délky dosahu

## ÚDRŽBA

Podavač lze čistit a udržovat běžnými čistícími, dezinfekčními a konzervačními prostředky, které neobsahují rozpouštědla. Pro zachování maximální funkčnosti doporučujeme pravidelně kontrolovat polohu všech jisticích prvků a polohu a stav aretačních pojistek, popř. odstranit mechanické nečistoty všech částí.

## SERVIS A OPRAVY

V případě nutnosti odstranění závady nebo provedení servisu, kontaktujte prodejce, který Vám poskytne veškeré informace.